



SCOUTS®  
من أجل عالم أفضل

# دليل شارات مرحلة الكشفاف المتقدم



البرامج و المراحل



## تقديم :

يسعدني أن أقدم لكم متطلبات شارات الهواية لمرحلة المتقدم، حيث إن لشارات الهواية أهمية كبرى في التربية والتنمية الكشفية، لما لها من وقع خاص، ونكهة في نفوس الفتية والشباب، فمن خلالها يتم إشباع احتياجاتهم وتلبية رغباتهم، فهي تدعم المواهب الذاتية لكل منهم، فبمجرد حصول الفتى أو الشاب على شارة الهواية بعد اجتيازه للمتطلبات، يندفع الفتى والشباب مفاخرًا بها، مزهواً بقدراته أمام أقرانه، كما أنها تحفزه على الإقدام والمبادرة وانتهاج السلوكيات الإيجابية .....

فإن كان من بين أهداف المناهج الكشفية السعي إلى التنمية المشتركة لجوانب الشخصية للفتية والشباب، فأن شارات الهواية تسعى إلى مراعاة الفروق الفردية، وتحقيق الذات الذي يتمثل في اهتمام الفرد بنفسه، وبما يتناسب مع ما لديه من إمكانيات، وما يمتاز به من قدرات وملكات، كما تحفز متطلبات الشارات على البحث والقراءة والتعلم والتدريب بمشاركة أفراد فرقته وأولياء الأمور.

**عمرو حمدي**

**الأمين العام للمنظمة الكشفية العربية**

**مدير الإقليم الكشفي العربي**

## نظام شارات الهواية في الحركة الكشفية

### مقدمة

تهدف الحركة الكشفية إلى تنمية القدرات البدنية والعقلية والاجتماعية والروحية والوجدانية للفتية والشباب من خلال معرفة أفكارهم وميولهم واحتياجاتهم، ثم مساعدتهم على إشباع هذه الميول، وتلبية هذه الاحتياجات وتشجيعهم على التهذيب والتعلم الذاتي من خلال المشاركة الفعالة ضمن المجموعة الصغيرة (السداسي، الطليعة.....).

وبذلك تكون الحركة الكشفية قد حققت أحد أهم أهدافها من خلال التدريب الذي يتلقاه الفتيّة والشباب طوال تواجدهم، بالتدرج في التدريب على منهج المرحلة الكشفية وأقسام كل مجال والأنشطة الفردية والأنشطة الجماعية.

إن حصول الكشف المتقدم على شارة من شارات (الكفاية/ التقدم) أو الهوايات لهو دليل على نجاحه وتفوقه، وبذلك يكتسب الفتيّة والشباب أبعاداً جديدة في سعة الأفق، والعلاقات مع الآخرين والتعديل في السلوك والاتجاهات وتحسين نمط حياتهم العملية إلى الأفضل.

### أهداف نظام شارات الهواية:


تهدف شارات الهواية إلى :

- البناء المشترك لجوانب التنمية الشخصية للفتية والشباب.
- تحقيق الذات من خلال دعم التعلم الذاتي للفتية والشباب.
- مراعاة الفروق الفردية.
- فرصة للبحث والقراءة والتعلم والتدريب.
- تلبية الاحتياجات الظاهرة والخفية للفتية والشباب.
- المشاركة الفاعلة للأسرة في مساعدة الفتيّة على اجتياز بعض المتطلبات.

## تقاليد وضع شارات الهواية على الزي الكشفي: توضع شارات الهواية على الذراع اليسرى للزي الكشفي.




كما يمكن استعمال  
الوشاح اذا تعددت  
الشارات المتحصل  
عليها ويكون جزء  
من الزي الكشفي





## مقاييس الشارة:



يعتمد شكل الخماسي ذو الأرضية البنفسجي الغامق وإطار خارجي لونه أبيض بطول ضلع 4.5 سم حسب الشكل المرفق لمرحلة الكشاف المتقدم.

## متطلبات الحصول على الشارة:

1. لكل شارة متطلبات اجتياز خاصة بها،
  2. يمكن أن ينطلق الكشاف المتقدم بالمتطلب الذي يرغب فيه ويراه سهلاً بالنسبة له دون اتباع التسلسل الرقمي الموجود .
  3. اختيار شارة الهواية يكون برغبة من الكشاف المتقدم دون تدخل القائد.
  4. يكون اجتياز متطلبات الشارة من خلال التمارين أو الممارسة أو القراءة أو البحث أو العمل المشترك (مشاركة أولياء الأمور ...).
- يقوم قائد الفرقة بإعداد سجل التقدم الشخصي لكل كشاف، على أن يكون السجل مكتملاً من حيث المعلومات والصور الشخصية بالزى الكشفى، معتمداً بخاتم الفرقة وبأسماء الكشافين وشارات الهواية، وبداية انطلاقهم في اجتياز المتطلبات وذلك بهدف تحفيزهم للحصول على الشارات.
- يتم تسليم الشهادات المعتمدة والشارات فى إحدى المناسبات الخاصة بالفرقة أو المفوضية أو الجمعية على ألا تتجاوز الفترة ما بين حصوله على الشارة وتسليمه الشهادة شهراً .



## ملحوظة :

إذا تجاوز الكشاف المتقدم شهرين دون الحصول على الشارة منذ بداية تاريخ اختياره للشارة فأن على القائد أن يتدخل سريعاً من خلال:

- تحفيزه للحصول على الشارة.
- تبسيط بعض المتطلبات وتسريع حصولها.

## الحوافز:

يدرك كل منا مدى أهمية أن يكون الفتى أو الشاب مميزاً وبارزاً بين أقرانه، وأن يكون له علامات يتحلى بها توضح مجال تفوقه وإمتهاره. لذا تقوم لجنة منحشارات على مستوى الجمعية أو ( قائد الفرقة ) على مستوى الفرقة بتشجيع الكشافين عن طريق توفير الحوافز التالية:

1. الشارات بمختلف مجالاتها وأنواعها.
2. منح الشارة التي يتم اجتياز بنود متطلباتها ومعها شهادة الاستحقاق.
3. توزيع الشارات مع شهادات الاستحقاق أثناء احتفالات الفرقة أو الجمعية.



# شارات الهوايات لمرحلة الكشف المتقدم

## شارات الهوايات

1. صديق الأشجار
2. صديق الطبيعة
3. المحافظ على الطاقة
4. المحافظ على المياه
5. مربى الأسماك
6. مربى الحيوانات
7. مربى الطيور
8. المزارع
9. مكافح الآفات
1. الرحالة
2. رسام الخرائط
3. الطاهي
4. المخاطب
5. المخيم
6. المسامر
7. المغامر
8. مقتفى الأثر
8. الملاحظ
9. هاوى أعمال الرياضة



## شارات الهوايات

1. راكب الدراجة
2. الرامى
3. السباح
4. صياد السمك
5. الفارس
6. لاعب الفريق
7. اللاعب الفردي
8. اللائق بدنياً
9. هاوى الشطرنج
1. الأديب
2. الشاعر
3. الصحفي
4. قارئ القرآن
5. المرنم
6. المؤرخ
7. المتحدث
8. المترجم
9. المطالع
10. المقتنى
11. هاوى الآثار
12. هاوى الثقافة الدينية.
13. هاوى الصداقة العالمية
14. هاوى الثقافة العامة
15. هاوى الثقافة المقدسية




**شارات الهوايات**

1. الجيولوجي
2. دارس ثروات باطن الأرض
3. الكيميائي
4. المخترع
5. مصمم مواقع الانترنت
6. هاوي العلوم النووية
7. هاوي اللاسلكي
8. هاوي إنتاج أفلام
9. هاوي علوم الفضاء
10. هاوي الثقافة الرقمية

1. الراصد الجوي
2. هاوي نماذج الطائرات
3. القفز بالمظلات
4. الطيران الشراعي

1. البناء
2. الحائك
3. الدهان
4. السباك
5. الكهربائي
6. الميكانيكي
7. النجار
8. هاوي الاشغال اليدوية

**شارات الهوايات**

1. الإعلامى
2. الاقتصادى
3. الدليل
4. صديق الدفاع المدني
5. صديق المجتمع
6. الممرض
7. صديق المرور
8. المسعف
9. المنقذ
9. صديق بنك الدم

1. هاوي النماذج البحرية
2. هاوي المهن البحرية
3. المتزلق
4. الغواص
5. المجدف

1. الخطاط
2. الرسام
3. المصمم
4. المصور
5. الممثل
6. المنشد
7. الموسيقي
8. هاوي الأشغال الفنية

الجمهورية العربية السورية

الجمهورية العربية السورية

الجمهورية العربية السورية

الجمهورية العربية السورية

الجمهورية العربية السورية

الجمهورية العربية السورية

- الرامي
- صياد السمك
- اللائق بدنياً
- لاعب الفريق
- راكب الدراجة
- السباح
- الفارس
- اللاعب الفردي
- هاوى الشطرنج

جميع  
الشارات  
التي  
تحتوي





## شارة راكب الدراجة

لكي يتحصل الكشاف المتقدم  
على شارة راكب الدراجة عليه  
أن يجتاز ما يلي:



1. يقوم برحلة على الدراجة (15) كيلومتراً مع حمل معداته الشخصية.
2. يستطيع فك وتركيب البدالات مع الاستخدام الصحيح.
3. يوضح كيفية طرق عمل الفرامل وصيانتها وإصلاحها.
4. يتعرف 24 إشارة مرور (على أن يكون 6 منها من علامات المرور الرئيسية).
5. يلم بطريقة تزييت وصيانة الدراجة.
6. يشرح الإضاءة الكهربائية للدراجة.
7. يعرف كيفية فك وتركيب الإطارات الكاوتشوك وإصلاحها.
9. يجيد قيادة دراجة هوائية .



## شارة الرامي



لكي يتحصل الكشاف المتقدم  
على شارة الرامي عليه أن يجتاز  
ما يلي:

1. يشارك في إعداد ميدان الرمي مراعيًا قواعد السلامة.
2. يوضح كيفية تثبيت الوتر.
3. يجيد الرمي بالقوس والسهم.
4. يذكر أنواع السهام المستعملة.
5. يشارك في إحدى المسابقات ويتحصل على نتائج جيدة.

المتقدم



أفق واسع

## شارة السباح



لكي يتحصل الكشاف المتقدم  
على شارة السباح عليه أن  
يجتاز ما يلي :

1. يعرف إجراءات السلامة والقواعد الصحيحة للسباحة.
2. يجيد طريقة التنفس أثناء السباحة.
3. يؤدي (2) مما يأتي :
  - الغطس بالرأس من ارتفاع متر.
  - الغطس من ارتفاع ( 3 ) أمتار بأي طريقة.
  - الغطس من سطح الماء بعد سباحة (10) أمتار لإحضار غرض على عمق مترين.
4. يؤدي (2) مما يأتي :
  - يطفو والوجه لأعلى في وضع مريح لمدة 3 دقائق .
  - يطفو والوجه لأسفل بارتخاء ثم استخدام حركة بسيطة من الذراعين والقدمين لرفع الرأس للتنفس والبقاء في هذا الوضع دقيقة
5. يسبح لمسافة ( 50 ) متراً باستخدام ثلاث طرق متنوعة على الأقل.
6. يسبح لمسافة ( 100 ) متر متصلة بأي طريقة.

## شارة صياد السمك



لكي يتحصل الكشاف المتقدم  
على شارة صياد السمك عليه  
أن يجتاز ما يلي :

1. يجيد استخدام الصنارة وتركيب الطعم ومعرفة أنواعه.
2. يصطاد (2) من أنواع السمك.
3. يلم بالقوانين المحلية الخاصة بصيد السمك.
4. يجيد إصلاح صنارة مع عمل الربطة الخاصة بذلك على قضيب الصنارة.
5. يرمى شبكة الصيد ويصطاد بها السمك.
6. يشرح وسائل الصيد الحديثة والطرق السليمة للمحافظة على الأسماك.
7. يذكر أنواع زوارق الصيد المستعملة في منطقته.
8. يشارك في رحلة صيد.
9. يذكر كيفية المحافظة على البيئة البحرية.

## شارة الفارس



لكي يتحصل الكشاف المتقدم  
على شارة الفارس عليه أن  
يجتاز ما يلي :

1. يحدد (4) سلالات من الخيل وبعض مميزاتاها.
  2. يعرف أكثر من عيادة بيطرية للخيول وهيئة تهتم بها فى بلده.
  3. يعرف طريقة لجم الجواد.
  4. يعرف كيف يسوس الجواد.
  5. يجيد إصدار الأوامر للجواد باستعمال الرجلين واليدين
  6. يجتاز ( 5 ) مما يأتى :
- السير فى خط مستقيم لمسافة لا تقل عن ( 30 ) مترا.
  - يعمل دائرة قطرها ( 6 ) أمتار بالسير بالحصان.
  - العدو بالحصان فى خط مستقيم لمسافة ( 30 ) متراً .
  - العدو بالحصان فى دائرة قطرها 8 أمتار
  - السير والتوقف والاستدارة ( 3 ) مرات.
  - يعمل دائرة قطرها ( 7 ) أمتار بالخب.
7. يعرف إصابة فى قدم الحصان وكيف يكتشفها.



## شارة لاعب الفريق



لكي يتحصل الكشاف المتقدم  
على شارة لاعب الفريق عليه  
أن يجتاز ما يلي:

1. يشارك في (3) مباريات على الأقل للعبة التي يمارسها.
2. يتحصل على ترقية من المشرف على فريقه بأنه لاعب مواظب على التدريب وأنه يتحلى بالأخلاق الرياضية الطيبة ويتعاون مع زملائه.
3. يشرح قانون اللعبة التي يمارسها ومقاسات الملعب الذي تقام عليه هذه اللعبة..
4. يقوم بالتحكيم في مباريات إحدى الألعاب التي يجيدها.
5. يمارس لعبة من الألعاب الفردية ويشارك في بطولة عامة لها من أي مستوى.



## شارة اللاعب الفردي



لكي يتحصل الكشاف المتقدم  
على شارة اللاعب الفردي عليه  
أن يجتاز ما يلي :

1. يكون لاعباً مواظباً في إحدى الألعاب الفردية مثل ( ألعاب القوى - الكاراتيه - تنس طاولة...).
2. يشرح قانون اللعبة وطرق الحفاظ على أدواتها (إن وجدت).
3. يكون ممارساً للعبة في أحد الأندية.
4. يقوم بتحكيم مباريات في هذه اللعبة.
5. يعرف تاريخ اللعبة وأبطالها على المستوى الوطني.
6. يعرف مقاسات ومواصفات الأدوات المستخدمة في اللعبة.

المتقدم



أفق واسع

## شارة اللائق بدنياً



لكي يتحصل الكشاف المتقدم  
على شارة اللائق بدنياً عليه  
أن يجتاز ما يلي :

1. يقوم بأداء 5 تمارين قوة بدنية (ضغط - بطن - ظهر) لمجموعة  
عدات صغيرة (5 - 10 عداة)
2. يقوم بأداء اختبار (بارو) المتعرج .
3. يجرى بأقصى سرعة لمسافة (400) متر لمدة 60 ثانية .
4. يتعلق بحبل مشدود ويتنقل عليه بيديه لمسافة (4) أمتار.
5. يقوم بالوثب للأمام من الثبات.
6. يؤدي تمرين الجلوس من الرقود من وضع ثنى الركبتين خلال  
(30) ثانية.
7. يجرى لمسافة (600) متر.



## شارة هاوي الشطرنج

لكي يتحصل الکشاف المتقدم  
على شارة هاوي الشطرنج عليه  
أن يجتاز ما يلي :



1. يشرح تاريخ بداية اللعبة.
2. يشرح طريقة نقل القطع أو حركتها.
3. يفوز مرتين في مسابقة على مستوى فرقته.
4. يكون على دراية كاملة بقانون اللعبة.
5. يشارك في مسابقة على مستوى الفرقة أو المدرسة.
6. يشرح إحدى الخطط المستخدمة في اللعبة.

المتقدم



أفـق واسـع

# البيئة

- صديق الطبيعة
- المحافظ على المياه
- مربى الطيور
- المزارع
- صديق الأشجار
- المحافظ على الطاقة
- مربى الأسماك
- مربى الحيوانات
- مكافح الآفات





## شارة صديق الأشجار



لكي يتحصل الكشاف المتقدم  
على شارة صديق الأشجار عليه  
أن يجتاز ما يلي:

1. يذكر بعض أنواع النباتات العلاجية (الطبية).
2. يذكر الآيات والأحاديث النبوية الشريفة التي تذكر فوائد الأشجار (النخيل، الزيتون، التين، الرمان... إلخ).
3. يشرح أهمية الأشجار في الحفاظ على البيئة.
4. يشارك في مشروع زرع الأشجار في بيئته (زرع 10 شجيرات).
5. يوضح فائدة كل من (التقليم / الري).
6. يذكر طرق تكاثر أحد أنواع الأشجار في بلده ودورة حياته.
7. يحدد الصناعات التي تقوم على الأشجار وثمارها.
8. يذكر الأهمية الاقتصادية للأشجار على المستوى المحلي والعربي.
9. يشارك في زراعة أشجار الظل والزينة بمقر الفرقة.



## شارة صديق الطبيعة

لكي يتحصل الكشاف المتقدم  
على شارة صديق الطبيعة عليه  
أن يجتاز ما يلي:



1. يشارك مع زملائه المهتمين بدراسة الطبيعة في إعداد معرض عن مظاهر الطبيعة.
2. يزور محمية طبيعية ويعد تقريراً مصوراً.
3. يذكر أسباب التصحر وطرق مقاومتها.
4. يذكر 5 أنواع من المعادن والصخور الصحراوية المتوفرة ببيئته.
5. يشرح تأثير البيئة في الإنسان والحيوان والنبات.
6. يعد دراسة مقترحة لعلاج مصادر التلوث الآتية (الضوضاء / تلوث الهواء / تلوث الماء).
7. يصمم ملصقاً لاستخدامه في حملة إعلامية عن المحافظة على البيئة.
8. يحدد (3) آفات في البيئة وبعض طرق مكافحتها.
9. يذكر بعض أنواع المبيدات والشروط الواجب توافرها عند استخدام المبيدات.

## شارة المحافظ على الطاقة

لكي يتحصل الكشاف المتقدم  
على شارة المحافظ على الطاقة  
عليه أن يجتاز ما يلي :



1. يعرف معنى الطاقة وأنواعها ومصادرها.
2. يعرف الطاقة المائية واستخداماتها.
3. يجمع (3) صور وفيديو عن أنواع مصادر الطاقة.
4. يشرح فكرة السخان الشمسي.
5. يعرف (5) من الوسائل المختلفة للحصول على الطاقة.
6. يوقد ناراً مستخدماً الطاقة الشمسية.
7. يزور إحدى محطات توليد الطاقة ويكتب تقريراً عنها.
8. يعد بحثاً عن استخدامات أحد أنواع الطاقة النظيفة.

المتقدم



أفـق واسع

## شارة المحافظ على المياه



لكي يتحصل الكشاف المتقدم  
على شارة المحافظ على المياه  
عليه أن يجتاز ما يلي:

1. يذكر مصادر المياه في العالم وطرق المحافظة عليها.
2. يشارك في زيارة لأحدى محطات إنتاج المياه.
3. يعمل بحثاً لكيفية ترشيد المياه.
4. يجمع صوراً عن مصادر تلوث الماء وكيفية حمايته من التلوث.
5. يقوم بزيارة أحد مختبرات تحليل المياه ويكتب تقريراً عنه.
6. يصمم ملصقاً أو مجلة (وسيلة حائط) يكون موضوعها اقتصاد المياه.
7. يشارك في مشروع كشفى للحث على الحفاظ على المياه.
8. يقوم بتنفيذ طريقة عملية لتنقية المياه من التلوث.
9. يقترح طريقة مناسبة لاقتصاد المياه في إحدى الحالات (الاستخدام المنزلي/ الاستخدام الزراعي أو الصناعي).

## شارة مربى الأسماك



لكي يتحصل الكشاف على شارة  
مربي الأسماك عليه أن يجتاز  
ما يلي :

1. يعرف ( 6 ) أنواع من الأسماك التي تعيش في بيئته.
2. يشرح القيمة الغذائية للأسماك .
3. يذكر أهم أنواع الأسماك النهرية، البحرية ومواسم صيدها.
4. يذكر بعض خصائص الأسماك من حيث النمو والتكاثر والتغذية.
5. يذكر أربعة أنواع من الأسماك الخطرة وأماكن تواجدها.
6. يذكر الأهمية الاقتصادية للمزارع السمكية.
7. يعد وصفا دقيقا لطرق إقامة المزارع السمكية وما يراعى فى إنشائها.
8. يذكر طرق تغذية الأسماك فى المزارع السمكية وتوقيت البدء فى الزراعة من العام.
9. يقتنى حوض سمك به مجموعة من الأسماك ويتحدث لأعضاء فرقته والملاحظات التى سجلها للأنواع المختلفة التى يقوم بتربيتها وطرق التكاثر.



## شارة مربی الحيوانات

لكي يتحصل الكشاف المتقدم  
على شارة مربی الحيوانات عليه  
أن يجتاز مايلي :



1. يقوم بتربية أحد الحيوانات الأليفة لمدة أربعة شهور.
2. يقرأ بحثاً، أو مقالاً أو كتاباً أو وثيقة أو قصة أو يشاهد فيلماً عن تربية الحيوانات.
3. يعد تقريراً يومياً عن أنشطة الحيوان (العناية والتغذية والسكن واللعب... إلخ).
4. يعد تقريراً عن صحة الحيوان والإجراءات الصحية المتبعة معه ومع أهل البيت وجدول التطعيمات الخاصة به.
5. يشرح كيف يمكنه القيام بعمل بعض إجراءات الإسعافات الأولية للحيوان وما هي أدوات الإسعافات الأولية التي يجب توافرها في البيت للحيوان.
6. يشرح كيفية التعامل مع الحيوانات المريضة والمسعورة.

## شارة مربى الطيور



لكى يتحصل الكشاف المتقدم  
على شارة مربى الطيور عليه  
أن يجتاز ما يلى :

1. يذكر أسماء (4) أنواع من عصفير الزينة على الأقل وطرق تغذيتها ويربى نوعا منها لديه.
2. يذكر الأهمية الاقتصادية للطيور.
3. يزور حديقة الحيوان وكتابة تقرير عن مشاهداته من الطيور.
4. يعد تقريراً مصوراً عن عشرة على الأقل من الطيور ( داجنة / زينة ) يشرح فيه التغذية / البيض / عدد الافراخ / الفقس / التربية )
5. يحدد الأمراض التى تصيب الطيور وأسبابها وكيفية الوقاية منها وعلاجها.
6. ينظم بالتعاون مع الكشافين الذين يشاركونه نفس الهواية معرضاً عن الطيور (يحتوى على صور ونماذج ومجلات حائط ورسوم وطيور حية....).
7. يقوم بتوعية المجتمع المحيط به بالأمراض التى تنتقل بين الطيور والإنسان.

## شارة المزارع



لكي يتحصل الكشاف المتقدم  
على شارة المزارع عليه أن  
يجتاز ما يلي:

1. يزرع مساحة من الأرض او الأحواض بذوراً أو شتلات لسته أنواع من نباتات.
2. يجمع أوراق ستة أنواع من النباتات الموجودة بحديقة عامة او مزرعة.
3. يوضح بعض طرق إكثار النباتات مثل الترقيد والشتلات.
4. يوضح الطرق الحيوية (Organic) للزراعة وتسميد المزروعات.
5. يذكر القيمة الغذائية والعلاجية للنبات والزرع.
6. يذكر أسماء 3 من الأشجار الجبلية و3 شجيرات و5 من نباتات الزينة و5 من أشجار الفاكهة و5 من نباتات الخضار و5 من نباتات المحاصيل المختلفة و3 من النباتات الصحراوية.
7. يقوم بتقليم شجرة بنفسه ويشرح الأسس العلمية لتقليم الأشجار والشجيرات وتطعيمها .
8. يوضح كيفية الاستفادة من النباتات العطرية والطبية.

## شارة مكافح الآفات

لكي يتحصل الكشاف المتقدم  
على شارة مكافح الآفات عليه  
أن يجتاز مايلي:



1. يذكر بعض أنواع المبيدات.
2. يذكر الشروط الواجب توافرها في المبيد.
3. يشرح بعض أمراض النبات وطرق العلاج.
4. يذكر أهم أنواع الحشرات والأمراض والكائنات الأخرى الضارة بالزراعة وطرق مكافحتها.
5. يكتب تقريراً عن طيور البيئة نتيجة ملاحظاته لمدة (3) شهور.
6. يذكر الآلات المستخدمة في تعفير ورش المزروعات.
7. يشرح طرق كل من الرش - التعفير.
8. يوضح ما الايروسلات (نوع من المبيدات).
9. يذكر مضار الفئران وأماكن وعلامات تواجدها.
10. يوضح (3) من طرق مكافحة الفئران.
11. كتابة تقرير عن طيور البيئة التي تفيد في مكافحة الآفات.



# مجموعات

- الشاعر
- المتحدث
- المطالع
- الصحفي
- هاوى الآثار
- هاوى الثقافة الدينية
- هاوى الثقافة العالمية
- الأديب
- قارئ القرءان
- المؤرخ
- المترجم
- هاوى الثقافة العامة
- المقتنى



## شارة الأديب

لكي يتحصل الكشاف المتقدم  
على شارة الأديب عليه أن  
يجتاز ما يلي:



1. يعمل مجلة حائط أدبية  
بمشاركة أصدقائه.
2. يقرأ (10) قصص من الأدب العربي.
3. يؤلف (2) من قصص تدور حول موضوعات من الحياة  
والتحديات العالمية.
4. يناقش مع أقرانه قضية أدبية.
5. يكتب (6) قصص يتناول فيها المشاكل في المنطقة التي يعيشها  
الأديب والحياة والمشاكل العالمية.
6. يكتب مقالا عن دور الكشافة في الحياة.
7. يكتب سيناريو مسرحي لإحدى القصص لتحويلها إلى مسرحية  
تعرضها الفرقة أو جماعة المسرح.
8. يقتنى مجموعة من الكتب الأدبية (لا تقل عن (10)).



## شارة الشاعر

لكي يتحصل الكشاف المتقدم  
على شارة الشاعر عليه أن  
يجتاز ما يلي:



1. يؤلف (3) قصائد لا تقل كل منها عن (5) أبيات في موضوعات مختلفة (دينية - اجتماعية - مدح - وطنية.....)
2. يشارك مع عدد من زملائه المهتمين بالشعر في ندوة شعرية.
3. يشارك في تحرير مجلة حائط يعرض فيها أشعاره وأشعار زملائه.
4. يتحصل على درجات مرتفعة في قواعد اللغة العربية والبلاغة.
5. يمارس نشاطين من أجل نشر اللغة العربية بين أقرانه وزيادة اهتمامهم بالشعر.
6. يحفظ (10) قصائد في مجالات متنوعة لا تقل الواحدة منها عن (15) بيتاً.
7. يحتفظ بسجل يدوي به ما لا يقل عن (25) قصيدة من الشعر العربي.
8. يؤلف اثنين من الموضوعات التالية :
  - نشيد للفرقة. / نشيد ( ديني - وطني..... ) . / صيحة الفرقة.

## شارة الصحفي



لكي يتحصل الكشاف المتقدم  
على شارة الصحفي عليه  
أن يجتاز ما يلي:

1. يشارك بتحقيقات اجتماعية في مجلات لحائط وعلى أن تكون موضوعات هادفة ومن وحي البيئة المحيطة.
2. يتتبع موضوعا اجتماعيا لمدة شهرين في أية مجلة أو جريدة على أن يضع قصاصاتها في سجل خاص ويحدث زملاءه عنها.
3. يكتب ثلاث مقالات في موضوعات مختلفة في صحيفة محلية لمنطقته .
4. يدون تاريخ أحد الصحفيين العرب الذين يعتقد بأن لهم فضلا في نشر الصحافة العربية.
5. يشارك في إصدار نشرة إعلامية عن الكشفية وفوائد الانضمام إليها مع القيام بتوزيع هذه النشرة على الشباب وأولياء الأمور والصحف في المنطقة.
6. يرسل صحيفة أو مجلة محلية أو قومية عامة أو متخصصة لإمدادها بالأخبار والمقالات مدة لا تقل عن ستة أشهر..

## شارة قارئ القرآن الكريم



لكي يتحصل الکشاف المتقدم  
على شارة قارئ القرآن الكريم  
عليه أن يجتاز ما يلي :

1. يعرف القرآن الكريم تعريفاً كاملاً.
2. يتلو غيباً جزءين كاملين من القرآن الكريم.
3. يطبق أحكام التجويد .
4. يقرأ آيات من القرآن الكريم في افتتاح مناسبتين يشارك بهما.
5. يعرض وسيلة إيضاح تبين أحد أحكام التجويد مع أمثلة من القرآن الكريم في ذلك الحكم.
6. يشارك في مسابقتين لحفظ القرآن الكريم.
7. يؤم زملاءه بالفرقة في صلاة جهرية.
8. يذكر أسماء 3 من المقرئين المعروفين على مستوى بلده.
9. يتلوا غيباً عشر آيات من القرآن الكريم تؤكد على معاني بنود القانون الکشفي ويفسرهما.



## شارة المرنم



لكي يتحصل الكشاف المتقدم  
على شارة المرنم عليه أن يجتاز ما يلي :

١. يُرنم (٢) من الترانيم حسب اختياره.
٢. يؤدي لحن أمام فرقته.
٣. يؤدي بنود قانون الكشافة بطريقة موسيقية من تأليفه .
٤. يشارك مع فرقته في إحدى المناسبات الدينية .

المتقدم



أفق واسع

## شارة المؤرخ



لكي يتحصل الكشاف المتقدم  
على شارة المؤرخ عليه أن  
يجتاز مايلي :

1. يسرد مجمل تاريخ بلده ويحلل أهم فتراته.
2. يذكر 10 من الشخصيات والأبطال في بلده عبر هذا التاريخ المجيد.
3. يسرد مجمل التاريخ الإسلامي (ما قبل الإسلام ، حياة الرسول، نزول الوحي، الفتوحات الإسلامية) معرفة أهم الشخصيات الإسلامية.
4. يعرف مراحل دخول الإسلام في بلاده وأهم الشخصيات.
5. يعرف أهم إنجازات بلده .
6. يعرف بعض الأحداث الكبيرة التي أثرت في تاريخ العالم.
7. يذكر بعض التحولات في العصر الحديث.



## شارة المتحدث



لكي يتحصل الكشاف المتقدم  
على شارة المتحدث عليه  
أن يجتاز ما يلي :

1. يجيد إلقاء بعض أبيات الشعر أوالنثر من اختياره.
2. يجيد قراءة موضوع من كتاب أومجلة أو صحيفة.
3. يشارك بدورفى تمثيلية تستغرق (20) دقيقة.
4. يعرف قواعد الحديث.
5. يوجز موضوعاً من مجلة أو صحيفة أو مذياع ويعرض الموجز شفويا على فرقته ويجيب عن أسئلتهم.
6. يشارك فى ندوة ويقدم تقريراً عنها.
7. يحسن إدارة جلسة وندوة.
8. يتحدث عن احد المواضيع المختارة لمدة 10 دقائق .
9. يستقبل زوار الفرقة ويتحدث معهم عن أبرز النشاطات التى تقوم بها الفرقة.





## شارة المترجم



لكي يتحصل الكشاف المتقدم  
على شارة المترجم عليه  
أن يجتاز ما يلي :

1. يجيد تقديم نفسه للآخرين مستخدماً لغة أجنبية (الحديث عن نفسه - أسرته - الأطعمة التي يحبها - مدرسته قريته أو مدينته التي يسكنها ) في مدة لا تقل عن (15) دقيقة.
2. يحفظ أنشودة كشفية باللغة الأجنبية وبعض المصطلحات الكشفية.
3. يتحدث بلغة أجنبية لمدة (20) دقيقة في موضوع يختاره.
4. يكتب مقالا أو خطابا لا تقل كلماته عن (100) كلمة.
5. يقوم بأداء ترجمة فورية لحديث مدته (15) دقيقة.
6. يرافق شخصية أجنبية خلال زيارة لمدة ساعتين يشرح لها المعالم السياحية في بلده.
7. يشارك في تحرير مجلة حائط أو نشرة باللغة الأجنبية التي يجيدها.
8. يعد نشرة إعلامية عن فرقته بلغة أجنبية.

## شارة المطالع



لكي يتحصل الكشاف المتقدم  
على شارة المطالع عليه  
أن يجتاز ما يلي :

1. يحتفظ بمجموعة من المقالات الصحفية والردود عليها ونقدها.
2. يشارك في مكتبة عامة ويواظب على الاستعارة والمشاركة في برامجها الثقافية.
3. يعد قائمة بعدد لا يقل عن (10) من الإصدارات الحديثة - أو الصادرة بنفس العام - مع ذكر كافة المعلومات المتعلقة بها.
4. يقرأ (20) كتاباً على الأقل موزعة على عدة موضوعات على أن يكون عدد صفحات أى كتاب من هذه الكتب (75) صفحة على الأقل من القطع المتوسط.
5. يستطيع نقد ما يقرأ ويسجل انطباعاته عما قرأ.
6. يعد ملخصاً لأحد الكتب التى قرأها.
7. يمارس كيفية تصنيف الكتب فى المكتبات والعناية بها.
8. يشارك فى تنظيم مكتبة تحتوى على كتب متنوعة سواء بمدرسته أو فرقته..... إلخ ، مع تصنيف وتبويب هذه الكتب..

## شارة المقتنى



لكي يتحصل الكشاف المتقدم  
على شارة المقتنى عليه أن  
يجتاز ما يلي :

1. يكمل مقتنياته إلى ستة أنواع بواقع خمسين قطعة من كل نوع.
2. يشرى مقتنياته عن طريق التبادل مع سبعة من هواة المجموعات على الأقل.
3. يشارك بمقتنياته في اثنين من المعارض.
4. يجمع 50 قطعة من أحد أنواع المقتنيات من الدول العربية والأجنبية ويعد لها سجلا خاصا لحصرها وبيان مصدرها وتاريخ الحصول عليها والمناسبة وكافة المعلومات اللازمة.

المتقدم



أفق واسع

## شارة هاوى الآثار

لكي يتحصل الكشاف المتقدم  
على شارة هاوي الآثار عليه أن  
يجتاز ما يلي :



1. يرسم خريطة يوضح عليها أهم الآثار فى مدينته ودولته.
2. يعرف أهم المتاحف فى وطنه.
3. يقوم بزيارة أحد المتاحف ويقدم تقريراً عنه.
4. يتعرف على أهم قوانين الحفاظ على الآثار.
5. يشارك فى تنظيم مشروع توعية وإرشاد عن أهمية الآثار والمحافظة عليها.
6. يحدد الحكمة التى من أجلها ترك الله عز وجل الآثار.
7. يحدد أهم المواد التى صنعت منها الآثار قديماً.
8. يحدد أهم الفترات التاريخية التى مرت على مدينته أو دولته وذلك باستخدام الوسائل والطرق المناسبة.

## شارة هاوى الثقافة العامة

لكي يتحصل الكشاف المتقدم  
على شارة هاوى الثقافة العامة  
عليه أن يجتاز ما يلي:



1. يقرأ (6) كتب فى موضوعات مختلفة ( علمية - أدبية - فنية.... إلخ ).
2. يذكر بعض المشروعات العامة فى وطنه التي زارها مدعوما بما يذكره بالإحصاءات والخطوط البيانية.
3. يستطيع التحدث عن ثروات وطنه ، وطريقة استغلالها وفائدتها لنمو المجتمع المحلي.
4. يتابع تطورات وقضايا الساعة ويناقش فيها ويكتب موضوعاً عنها.
5. يشرح بعض المفاهيم المتداولة مثل ( النظام العالمى الجديد - العولمة - ثورة الاتصالات -..... إلخ )
6. يوضح بعض التنظيمات التي لدولته دور بارز فيها مثل (منظمة الوحدة الأفريقية - المؤتمر الإسلامى.... إلخ)
7. يشارك فى أحد المشاريع العلمية فى دولته أو أى دولة أخرى ويقوم بالاشتراك بأحد نوادى هواة التعارف الدولية.

## هاوي الثقافة الدينية



لكي يتحصل الكشاف المتقدم  
على شارة الثقافة الدينية عليه  
أن يجتاز ما يلي :

1. يُعرف الدين والثقافة والعلاقة بينهما.
2. يعد مسابقة كشفية لزملائه مكونة من 50 سؤالاً حول الأديان.
3. يعدد 12 معجزة للأنبياء والرسل.
4. يوضح الفرق بين الأديان السماوية وطوائف ومذاهب كل منها.
5. يذكر لزملائه أهمية الحاجة للانتماء إلى الدين، والحفاظ على الهوية الدينية.
6. يزور (2) من دور العبادة (مختلفة) مع ذكر تاريخ وشكل كل منها.
7. يشارك في ندوة حول حوار الأديان أو تعايش الناس بين أديان مختلفة.
8. يتعرف على المراحل التاريخية الدينية التي مرت بها بلاده.



## هاوي الصداقة العالمية



لكي يتحصل الكشاف المتقدم  
على شارة هاوي الصداقة العالمية  
عليه أن يجتاز ما يلي :

1. يكون صداقات في 4 مواقع لشبكات اجتماعية.
2. يرسل 10 كشافين من أقاليم متعددة عبر البريد الإلكتروني.
3. يجمع 100 صورة لأغلب الصداقات الكشفية في CD.
4. يصمم 10 كروت معايدة للقاءات جمعته مع أصدقاء من دول مختلفة.
5. يشرف على منتدى حوار حول الصداقة.

المتقدم



أفـق واسع

## هاوي الثقافة المقدسية



لكي يتحصل الكشاف المتقدم  
على شارة الثقافة المقدسية  
عليه أن يجتاز ما يلي :

1. يحفظ 5 أحاديث نبوية عن فضائل بيت المقدس.
2. يعرف الأهمية الدينية والتاريخية لمدينة القدس ويدرك البعد الحضاري للمسلمين والمسيحيين فيها.
3. يتعرف على المراحل التاريخية التي مرت بها مدينة القدس.
4. يعرف مادور الكشافة في الحفاظ على القدس وكيفية العمل على توسيع ذكرها بين الكشافين.
5. يذكر المعالم الرئيسية لمدينة القدس بما فيها المسجد الأقصى وأبوابه والمسجد المرواني وقبة الصخرة.
6. يجيد إبراز معالم التسامح العربي والإسلامي والمسيحي مع إسقاط ذلك على مدينة القدس نموذجا.
7. يصمم شعارا يعبر فيه عن حبه لمدينة القدس.
8. يقوم بعمل لعبة بالتعاون مع طليعته بعنوان الطريق إلى القدس يتناول فيها مدينة القدس من حيث الأماكن.

هذه الشارة شارة إلزامية للارتقاء من مرتبة الثاني إلى الأول

# مجموعات

- الرحالة
- رسام الخرائط
- الطاهي
- مخاطب الإشارة
- المخيم
- المسامر
- المغامر
- مقتفي الأثر
- هاوى أعمال الريادة
- الملاحظ



## شارة الرحالة



لكي يتحصل الكشاف المتقدم  
على شارة الرحالة عليه أن  
يجتاز ما يلي :

1. يوضح عملياً طرق ترتيب وحمل معدات الخلاء كاملة.
2. يشارك في 3 رحلات خلوية لمسافة (15) كيلومترا على الأقل في كل رحلة مقدما خريطة سير وتقرير عن كل رحلة.
3. يخطط للقيام برحلة خلوية لمسافة قدرها (30) كم.
4. يقيم لنفسه مأوى يبيت فيه مستخدماً خامات البيئة وتجهيز احتياجات إعاشة كاملة.
5. يقدم تقريراً مدعوماً بالصور عن رحلته يوضح فيه أهم معالم الطريق ودراسة عامة للنواحي الاجتماعية والاقتصادية والزراعية ويدون خط سير رحلته.
6. يشارك في رحلة لبلد أجنبي أو بلد يبعد 500 كم عن مقر إقامته.
7. يحدد أماكن التخييم في بلده وطرق الوصول إليها وشروط الإقامة بها.

## شارة رسام الخرائط



لكي يتحصل الكشاف المتقدم  
على شارة رسام الخرائط عليه أن  
يجتاز ما يلي :

1. يرسم خريطة لمساحة (10000) متر مربع تشمل حقولاً ومباني ومواقع حيوية (مقياس الرسم = 4000/1).
2. يذكر أنواع الخرائط واستعمالاتها.
3. يرسم خريطة لوطنه بمقياس رسم مناسب مستخدماً الألوان والمصطلحات الطبوغرافية.
4. يتمكن من استعمال البوصلة في معرفة اتجاه طريق يسير فيه.
5. يرسم خريطة للمنطقة التي يعيش فيها مبينا الطرق الرئيسية بمقياس رسم مناسب ويوضح به أماكن الخدمة العامة.
6. يرسم خريطة لطريق طوله (2) مترين مستعملاً البوصلة مبيناً بها معالم الطريق الهامة (مقياس الرسم = 1500/1).
7. يكبر جزءاً من خريطة مساحية أو مصغرة.
8. يجيد استخدام الأنظمة المختلفة لقياس معالم مختلفة.

## شارة الطاهي



لكي يتحصل الكشاف المتقدم  
على شارة الطاهي عليه أن  
يجتاز ما يلي :

1. يوضح أنواع المواقد (مواقد حافظة للطاقة الحرارية - موقد مقللة لتلوث الهواء - موقد لا تضر بالتربة الزراعية).
  2. يشرح أهمية العناصر الغذائية التي يمكن تخزينها والشروط الواجب مراعاتها في المخزن والتخزين.
  3. يقوم بطهي (5) وجبات من المواد الغذائية التي تحتوى على العناصر الغذائية.
  4. يذكر أنواع الخبز ويقوم بإعداد نوع يناسب المخيمات.
  5. يعد برنامج تغذية لطبيعته لمدة ثلاثة أيام.
  6. يعد الموائد في المخيمات.
- الأدوات اللازمة وطريقة تنظيفها.
  - توزيع الطعام على الأفراد.
  - قدرته على الطهي الخلو.
  - يعد ويقدم نوعين من الحساء.



## شارة مخاطب الإشارة



لكي يتحصل الكشاف المتقدم  
على شارة مخاطب الإشارة عليه  
أن يجتاز ما يلي :

1. يرسل ويستقبل رسالة لا تقل مجموع حروفها عن (90) حرفاً بسرعة (20) حرفاً في الدقيقة بالسيمافور أو (20) حرفاً في الدقيقة بالمورس .
2. يعرف طرقاً متعددة ومختلفة لفن إرسال واستقبال الرسائل .
3. يبتكر آلة إرسال مورس .
4. يذكر طريقة استخدام التلكس وبعض رموز النداء .
5. يجيد استخدام ما لا يقل عن (3) من أنواع الكتابة السرية (الشفرة) .
6. يرسل أحد الكشافين في العالم عبر جهاز اللاسلكي.

## شارة المخيم



لكي يتحصل الكشاف المتقدم  
على شارة المخيم عليه أن  
يجتاز ما يلي :

1. يشارك في (4) مخيمات نهاية الأسبوع وألا يقل مجموع ليالي مبيته عن (10) ليال، ويسهم فعليا في إعداداته وفي نواحي أنشطته المختلفة مثل: (تهوية الخيام والاشتراك في بناء بعض الأفران- إعداد بعض المرافق - تنظيف أدواته الشخصية - تنظيف أواني المطبخ ..... إلخ) .
2. يشارك مع زملائه في نصب ( إقامة ) خيمة .
3. يكتب قائمة لاثنين مما يأتي :
- المعدات الشخصية اللازمة للقيام بمخيم لمدة أسبوع.
- المعدات والتموين اللازمين لمخيم نهاية الأسبوع لطليعة مكونة من (7) أفراد .
4. يدون الأسس الخاصة باختيار مكان يصلح لمخيم فرقة 5. يطهو الطعام الخاص به في مخيم لمدة (24) ساعة مع بيان الطرق الصحيحة لتخزين مواد التموين و التخلص من الفضلات 0
6. يقارن بين (3) أنواع من الخيام وكيفية إقامتها وطبيعتها والعناية بها .
7. يصنع بنفسه خيمة صغيرة أو حقيبة أو كيساً للنوم .

## شارة المسامر



لكي يتحصل الكشاف المتقدم  
على شارة المسامر عليه أن  
يجتاز ما يلي:

1. يقلد أصوات بعض الشخصيات المعروفة أو أصوات أخرى .
2. يؤدي قصة شعبية معروفة في بلده بتعبيرات حركية .
3. يؤدي فقرة سمر مع السداسي من ابتكاره الخاص شريطة ألا تقل عن (5) دقائق .
4. يقوم بدور في مسرحية قصيرة بالمدرسة أو المخيم أو الفرقة.
5. يجيد إنشاد (6) أناشيد منها : (3) وطنية و(2) كشفية و(1) دينية .
6. يرتب دفتر وقرص الأناشيد والصيحات وينسقه بحيث يحتوى على (30) أنشودة وصيحة على الأقل .
7. ينظم سهرة نار مخيم ناجحة مدتها لا تقل عن نصف ساعة ولا تزيد على ساعة.
8. يؤدي بعض الرقصات الشعبية لدولته والثانية لدولة عربية.

## شارةالمغامر



لكي يتحصل الكشاف المتقدم  
على شارة المغامر عليه أن يجتاز  
ما يلي :

1. يلم بطريقة إنقاذ مصاب من مكان خطر.
2. يستطيع تسلق شجرة بارتفاع ثلاثة أمتار.
3. يتقن استخدام عقد الإنقاذ.
4. يجيد إعداد وجبة لشخصين.
5. يقود طليعة حسب خطة في لعبة كبرى.
6. يوضح طرق الاهتداء في السير ليلاً ونهاراً.
7. يقوم بعمل سلم بالحبال بطول 3 أمتار.
8. يشارك في الإعداد لإحدى رحلات المغامرة.
9. يعد مأوى أو مكاناً لنوم شخصين باستخدام ما يتوافر من خامات البيئة.

## شارة مقتفى الأثر



لكي يتحصل الكشاف المتقدم  
على شارة مقتفى الأثر عليه أن  
يجتاز ما يلي :

1. يستطيع أن يميز بين آثار بعض الحيوانات أو الطيور الأليفة.
2. يتتبع أثر أي إنسان لمسافة (500) متر وأن يميز ما إذا كان ماشياً أو راكضاً أو عارى القدمين أو منتعلاً .
3. يقوم برسم أو تشكيل ثلاثة من آثار الحيوانات أو الطيور الأليفة أو بالصلصال.
4. يبين قدرته على الاختفاء بالاستعانة بالأغطية أو التمويه والرياح والظل.
5. يقوم بعمل أثر لقدم إنسان يمشي ، يجري ، أعرج .
6. يرفع آثار أحد الأشخاص باستخدام (الجبس) الجص لطيور أو لحيوانات برية.

## شارة الملاحظ



لكي يتحصل الكشاف المتقدم  
على شارة الملاحظ عليه أن  
يجتاز ما يلي:

1. يصف هيئة شخص شاهده أول مرة.
2. يتذكر عدد (24) شيئاً من (30) شيئاً تعرض أمامه على طاولة لمدة دقيقة .
3. يستطيع تمييز (8) أصوات مختلفة من (10) يستمع إليها دون أن يراها .
4. يتتبع أثراً لشخصين أو حيوانين أو طائرين على مسافة من الأرض غير معروفة لديه.
5. يقدم تقريراً كاملاً عن مشهد تمثيلي استمر وقوعه لمدة (3) دقائق ويكون التقرير شفويًا أو مكتوبًا على أن يشمل وصفًا كاملاً للأشخاص المشتركين في هذا المشهد.
6. يميز (8) أشياء ملفوفة عن طريق الشم و اللمس من مجموع (10) أشياء.
7. يستطيع تقدير أوزان (5) أشياء بحيث لا تتجاوز نسبة الخطأ 10% .



## شارة هاوي أعمال ريادة



لكي يتحصل الكشاف المتقدم  
على شارة هاوي أعمال الريادة  
عليه أن يجتاز ما يلي:

1. يوضح الفرق بين أنواع الحبال واستخدام كل نوع.
2. يصمم نموذجا مبتكرا من أعمال الريادة (مثل المنجنيق، بيت الشجرة ... إلخ)
3. يوضح الفرق بين العقدة والربطة والدورة.
4. يعلم طبيعته كيفية استخدام الحبال لـ (12) عقد وربطتين ودورتين مع ذكر استخدام كل منها .
5. يعد لوحة عليها (10) من العقد والدورات والربطات مع بيان استخداماتها .
6. يوضح النماذج المختلفة لأعمال الريادة (برج - جسر - بوابة ... إلخ)
7. يتعاون مع زملائه في عمل الركن الخلوي للطليعة.
8. يعاون في إقامة بوابة كشفية لفرقة.

# البرامج

- الدليل
- صديق المرور
- المنقذ
- صديق الدفاع المدني
- صديق المجتمع
- المسعف
- صديق بنك الدم



## شارة الدليل



لكي يتحصل الكشاف المتقدم  
على شارة الدليل عليه أن يجتاز  
ما يلي :

1. يذكر الطرق والمعالم الرئيسية القريبة من منزله لقطر دائري 5 كلم مع عمل رسم توضيحي لها.
2. يذكر تاريخ المنطقة التي يقطنها و المعالم الموجودة بها.
3. يكتب تقريراً مفصلاً عن رحلة قام بها في مسافة لا تقل عن 7.5 كيلو متر مبيناً به وصفاً كاملاً عن طبيعة الأرض وعادات وتقاليد الأهالي، كما يجب أن يحتوي التقرير على وصف أماكن صالحة لإقامة المعسكرات وطرق الوصول إليها.
4. يجيد لغة أجنبية ويرافق أحد الوفود الزائرة ويشرح له المعالم في منطقته شرحاً مفصلاً.
1. يرسم مخططاً كروكياً للقرية أو الحي الذي يعيش فيه مبيناً عليه أهم المعالم..



## شارة صديق الدفاع المدنى



لكى يتحصل الكشاف المتقدم على  
شارة صديق الدفاع المدنى عليه أن  
يجتاز ما يلى:

1. يذكر أنواع الحرائق والمعدات اللازمة لمكافحة كل نوع مع معرفة استعمالها.
2. يقدم بحثا حول الاحتياطات الواجب اتخاذها لتجنب الحريق فى الحفلات الكشفية وما شابهها.
3. يشرح كيفية إنقاذ المصابين من الحرائق وكذلك إخراجهم بواسطة السلم أو الحبل.
4. يشارك فى التدريبات التى تنظمها إدارة الدفاع المدنى.
5. يحدد واجبات متطوع الغارات الجوية.
6. يجيد عمل عقد الإنقاذ وإستعمالاتها.
7. يهبط من ارتفاع (15) مترا مستخدما الحبل باليدين والقدمين.
8. يذكر الاحتياطات الواجب اتخاذها حيال تهدم مبنى.
9. يشترك فى عضوية فرقة الإنقاذ أو فرقة الخدمات الطبية.

## شارة صديق المجتمع



لكي يتحصل الكشاف المتقدم  
على شارة صديق المجتمع عليه  
أن يجتاز ما يلي :

1. يقدم خدمات لذوي الاحتياجات الخاصة.
2. يلم بـ (10) إشارات تخاطب لذوي الاحتياجات الخاصة.
3. يشارك مع أفراد طليعته بنشاط يكون من أثره علاج مشكلة من المشاكل الموجودة مثل التطعيم - تنظيم المرور - محو الأمية.....
4. يشارك في إحدى الحملات الخدمية المحلية أو مشروعات خدمة وتنمية المجتمع في أي مجال (نظافة - توعية صحية - توعية بيئية... إلخ)
5. يشارك في تنظيم ندوة بالحي حول الحلول الممكنة لأي من المشاكل التي يواجهها سكان الحي.
6. يعد أداة بسيطة تساعد في تنفيذ إحدى الألعاب لذوي الاحتياجات الخاصة.
7. يساعد في تدريب مجموعة صغيرة لذوي الاحتياجات الخاصة على إحدى المهارات الكشفية.
8. يجيد استخدام لغة الإشارة.

## شارة صديق المرور



لكي يتحصل الكشاف المتقدم  
على شارة صديق المرور عليه  
أن يجتاز ما يلي):

1. يذكر طريقة احتساب المسافة الفاصلة في السرعة بين سيارتين.
2. يعرف (15) من علامات وإشارات المرور.
3. يعرف السرعة القصوى داخل وخارج المدن.
4. يعرف أدوات الأمن والسلامة داخل وسائل النقل.
5. يشارك في أسبوع المرور مع فرقته.
6. يذكر الوثائق المطلوبة لاستخراج رخصة سيارة.
7. يشرح أدوات الأمن والسلامة داخل وسائل النقل.
8. يشارك بفاعلية في تنظيم حركة المرور بمساعدة شرطي المرور.
9. يذكر أهمية علامات المرور.





## شارة المسعف



لكي يتحصل الكشاف المتقدم  
على شارة المسعف عليه أن  
يجتاز ما يلي:

1. يبين كيفية التعامل مع حالات الإغماء المفاجئ.
2. يشرح فوائد التبرع بالدم ويشارك في حملة لإقناع الآخرين بالتبرع بالدم.
3. يحدد محتويات حقيبة الإسعاف وكيفية الحفاظ عليها.
4. يحدد عناوين المراكز الطبية والمستشفيات بالمنطقة المحيطة به وأرقام تليفوناتها.
5. يبين عملياً أربع طرق لحمل المصاب (اثنتين عندما يكون وحيداً واثنتين عندما يكون معه كشاف آخر).
6. يجيد إسعاف لدغ العقرب ، يؤدي الطريقة الصحيحة للتنفس الصناعي .
7. يذكر أعراض التسمم وأهم مسبباته بوجه عام ويوضح طريقة تصرفه عند الشك في حالة وجود تسمم.
8. يذكر طريقة بسيطة لعلاج الصدمة.
9. يذكر بعض أسماء الأدوية المستخدمة في الحالات الشائعة مثل الإسهال والصداع والمغص.

## شارة المنقذ



لكي يتحصل الكشاف المتقدم  
على شارة المنقذ عليه أن يجتاز  
ما يلي:

1. يجيد إنقاذ غريق يبعد عن الشاطئ مسافة 15 متراً.
2. يتقن طرق حمل المصاب.
3. ينزل مصاباً من مكان مرتفع بواسطة حبل.
4. يقفز في الماء ويغوص مسافة لا تقل عن متر ونصف ويخرج من القاع حجراً أو قطعة من الحديد .
5. يسبح بجسم (غريق) مسافة (120) متراً على الظهر أو الصدر.
6. يقذف بطوق النجاة لمسافة لا تزيد على متر واحد لهدف صغير يبعد عن الرامي مسافة لا تقل عن (20) متراً على أن يكون الرامي غاطساً في الماء إلى وسطه.
7. يبين طريقة الإنقاذ في الحالات الآتية.  
أ) منزل يحترق وإنقاذ شخص فاقد الوعي.  
ب) حادث سيارة سواء تسبب عنه حريق لركابها أو لا.
8. يذكر أدوات الإنقاذ الحديثة.

## شارة صديق بنك الدم



لكي يتحصل الكشاف المتقدم  
على شارة صديق بنك الدم عليه  
أن يجتاز ما يلي:

1. يقوم بشرح أهم مكونات الدم وفائدة كل منها.
2. يتعرف على فصائل الدم وحركة التبادل بين تلك الفصائل بالشرح.
3. يشارك مع أعضاء الفرقة لعمل إعلانات وملصقات للاشتراك في حملة التبرع بالدم في ( مدرسة / مركز شباب / الحي / القرية ).
4. يشرح أعراض وأسباب أحد الأمراض التالية في بحث أو دراسة ( الإيدز - سرطان الدم - الكبد الوبائي - الفشل الكلوي ).
5. يشرح طريقة فصل مكونات الدم وفائدة كل منها.
6. يشارك في حملة للتبرع بالدم في مقر فرقته وعمل الدعاية اللازمة لها.
7. يشارك في إعداد لوحة شكر وشهادات تقدير تقدم للمتبرعين في الحي وتقدم لهم في حفل خاص بالفرقة.
8. يساهم في حملة وطنية للدعاية للتبرع بالدم.

- دارس ثروات باطن الأرض
- المخترع
- هاوى الالكترونيات
- هاوى اللاسلكي
- هاوى علوم الفضاء
- الجيولوجي
- الكيميائي
- مصمم مواقع الانترنت
- هاوى العلوم النووية
- هاوى انتاج الأفلام
- هاوى الثقافة الرقمية

المستوى الرابع



## شارة الجيولوجى



لكى يتحصل الكشاف المتقدم  
على شارة الجيولوجى عليه  
أن يجتاز ما يلى :

1. يشرح كيفية تكوين المياه الجوفية / أنواع الآبار المختلفة.
2. يشرح الظواهر الطبيعية ، الزلازل والبراكين وأسباب حدوثها.
3. يشرح طرق التعرف على أنواع الصخور.
4. يذكر ما يلزم الجيولوجى من أدوات / وظيفة كل أداة أو مادة.
5. يجمع ويتعرف على مجموعة لا تقل عن 10 من الأجزاء الصغيرة من الصخور والمعادن المختلفة ويضعها فى ركن الطبيعة.
6. يشرح معنى الهزة والإنهيار أمام زملائه.
7. يشرح طريقة جمع الحفريات ويتعرف على ما لا يقل عن 10 منها.
8. يشرح الطريقة التى تكون بها الفحم الحجرى ويذكر أهمية ما يستخلص منه فى مهام نافعة أمام زملائه.
9. يجمع صوراً فى تخصص الجيولوجيا ويشرح ما بها.

## شارة دارس ثروات باطن الأرض



لكي يتحصل الكشاف المتقدم  
على شارة دارس ثروات باطن  
الأرض عليه أن يجتاز ما يلي:

1. يذكر الطرق التي ينقل بها النفط الخام من مكانه إلى أماكن  
تكريره واستهلاكه .
2. يذكر طرق التنقيب عن النفط والغاز الطبيعي والمعادن.
3. يذكر أهم استخدامات الغاز الطبيعي والمعادن.
4. يدون تقريراً يتضمن :
  - كمية ما ينتج و ما يستهلك من النفط والمعادن الطبيعية في  
بلاده مقدراً بالبرميل يومياً.
  - احتياطي كل من النفط والغاز الطبيعي في بلاده.
5. يوضح الخطوات المتبعة في تكرير البترول وأسماء المنتجات  
في كل مرحلة .
6. يكتب الخطوات المتبعة لاستخراج ثروات باطن الأرض  
الموجودة في بلاده.
7. يذكر القيمة الاقتصادية لمنتجات النفط و/أو المعادن في بلاده.



## شارة الكيمياء



لكي يتحصل الكشاف المتقدم  
على شارة الكيمياء عليه أن  
يجتاز ما يلي:

1. يشرح أحد التفاعلات الكيميائية المعروفة.
2. يشرح كيفية التخزين والحفظ السليم للمواد الكيميائية سواء في البيت أو المدرسة.
3. يزور أحد معامل الكيمياء ويقدم تقريراً عن الزيارة.
4. يشرح التلوث البيئي من المنتجات الكيميائية وكيفية التعامل معها.
5. يشرح بإيجاز أهمية الفوسفات في المخصبات ومساحيق الغسيل، وكيف أنها تؤثر في البيئة.
6. يشرح لماذا لا يختلط الزيت بالماء، وما هو الوسيط الذي يمكن إضافته لكي يختلط الزيت بالماء.
7. يشرح ما يمكن أن يحدث إذا تم وضع إبرة حديدية في محلول كبريت النحاس، ثم يقوم بإجراء العملية وتسجيل ملاحظاته في الفرق بين التنبؤ والتنفيذ الواقعي للعملية.
8. يشرح كيف يمكن فصل الرمل عن المياه / الملح عن المياه / الزيت من المياه / السولار من زيوت المحركات، ويذكر اسم العملية المستخدمة في الفصل.

## شارةالمخترع



لكي يتحصل الكشاف المتقدم  
على شارة المخترع عليه أن  
يجتاز ما يلي :

1. يعد بحثاً عن أحد علماء المسلمين وأهم إنجازاته في مجال العلوم / الاختراعات.
2. يشارك في إحدى مسابقات الاختراعات التي تنظمها الدولة.
3. يعد تقريراً عن أشهر خمسة اختراعات علمية في العصر الحديث.
4. يشرح الرسم الهندسي لأحد الأجهزة الحديثة.
5. يزور متحف / معرض / مدينة الاختراعات العلمية الوطنية ويكتب عنها تقريراً.
6. يبتكر اختراعاً صغيراً.
7. يلخص كتاباً عن المبتكرات العلمية.




## شارة مصمم مواقع انترنت



لكي يتحصل الكشف المتقدم  
على شارة مصمم مواقع  
انترنت عليه أن يجتاز ما يلي:

1. يصمم 3 صفحات لموقع كشفي أو شخصي أو لطبيعته.
2. يصمم صفحة لفرقة على موقع الشبكات الاجتماعية.
3. يتقن عملية تخزين المعلومات ورفعها على الموقع الخاص به.
4. يراعي الجوانب التقنية والفنية الجمالية في تصميم الموقع.
5. يصمم موقعاً كشفياً لا يقل عن 8 صفحات يتضمن (أخباراً - معرضاً للصور - مثبت أفلام - بحثاً - إدراج نص - خلفيات صوتية - عدد الزوار - قوائم رأسية وأفقية - منتدى للتفاعل).
6. يشرح لزملائه كيفية تصميم مواقع الإنترنت.
7. يشرح محتويات تقرير الموقع ورسومه البيانية.



## شارة هاوى إلكترونيات



لكي يتحصل الكشاف المتقدم  
على شارة هاوي إلكترونيات  
عليه أن يجتاز ما يلي:

1. يذكر أنواع المكثفات وفائدة المكثف المتغير.
2. يذكر ثلاثة أنواع من أجهزة القياس.
3. يوضح أنواع التيار الكهربائي ويفسر معنى ( فرق الجهد ) والطريقة الصحيحة لعملية اللحام .
4. يوضح العلاقة بين المقاومة وكل من ( الطول - مساحة المقطع - المادة - درجة الحرارة ) .
5. يذكر أنواع المقاومات و طرق توصيلها .
6. يذكر فى إيجاز جهاز قياس الجهد و الشدة.

المتقدم



## شارة هاوي العلوم النووية



لكي يتحصل الكشاف المتقدم  
على شارة هاوي العلوم النووية  
عليه أن يجتاز ما يلي:

1. يشرح التأثيرات الضارة على الكائنات الحية نتيجة الإشعاعات النووية، متضمناً أنواع الإشعاع وتركيزه.
2. يشرح رمز المناطق التي بها إشعاع نووي ومكان وضع هذا الرمز.
3. يشرح بعض المصطلحات المستخدمة في مجال العلوم النووية.
4. يشرح بالرسم أو الفيديو الاندماج النووي.
5. يشرح نظرية عمل المجهر الإلكتروني.
6. يكتب بحثاً عن علاقة الفمتو ثانية بالاكشافات النووية.
7. يعد بحثاً عن أهمية العلوم النووية في المجالات التي تهم المجتمع (الطب - الطاقة... إلخ).
8. يزور أحد مواقع المؤسسات العاملة في مجال العلوم النووية على الإنترنت ويكتب تقريراً عنه.
9. يقتني إحدى المجلات العلمية أو المقالات التي تتحدث عن العلوم النووية.



## شارة هاوي اللاسلكي



لكي يتحصل الكشاف المتقدم  
على شارة هاوي اللاسلكي عليه  
أن يجتاز ما يلي:

1. يذكر أنواع أجهزة الإرسال والاستقبال وعدد دوائر جهاز الاستقبال.
2. يوضح ما يأتي : (التيار الحامل/ الأمواج الصوتية/ أنواع الموجات وحركتها وطولها وتقسيمها/ التنعيم).
3. يذكر نبذة مختصرة عن نشأة هواية اللاسلكي وتطويرها.
4. يذكر فائدة الهوائى وأنواعه.
5. يشرح فى إيجاز الدوائر الأربع لجهاز الاستقبال.
6. يتكر جهاز استقبال من صمام واحد.
7. يشرح مكونات محطة اللاسلكي وأسلوب تشغيلها.
8. يعرف المصطلحات الفنية والتعبيرات المستخدمة فى التخاطب باللاسلكي.
9. يذكر الرموز والمميزات لنداءات عشر من الدول العربية وخمس من الدول الأجنبية.
10. يشارك فى المخيم الكشفى العالمى على الهواء من خلال إحدى المحطات المرخص لها بذلك.



## شارة هاوي إنتاج الأفلام



لكي يتحصل الكشاف المتقدم  
على شارة هاوي إنتاج الأفلام  
عليه أن يجتاز ما يلي:

1. يشارك في إنتاج فيلم صغير لا يتعدى الـ 5 دقائق مستخدماً  
صوراً وموسيقى وكلمات.
2. يشرح المكونات الرئيسية للكاميرا الرقمية و الفيديو.
3. يشرح عناصر تصوير الفيديو: (السيناريو - حركة وكادر الكامير  
- الإضاءة - العدسات... إلخ)
4. يكتب سيناريو وحوار فيلم صغير لمدة لا تزيد على 5 دقائق.
5. يكتب مسارا خاصا بالفيلم على شكل مشاهد.
6. يستخدم الإكسسوارات الخاصة بالكاميرا: الحامل - العدسات...  
(إلخ)
7. ينقد بذوق فني أحد أفلام الكارتون المشهورة.
8. يشارك زملاءه في إنتاج فيلم عن أحد الأنشطة الخاصة بهم  
(أو أي موضوع يفضلونه).
9. يتقن استخدام أحد برامج المونتاج والمؤثرات.
10. يرفع فيلمه على أحد مواقع الإنترنت المختصة بذلك.

## شارة هاوي علوم الفضاء



لكي يتحصل الكشاف المتقدم  
على شارة هاوي علوم الفضاء  
عليه أن يجتاز ما يلي :

1. يقوم بعمل نموذج يبين ظاهرتي الكسوف و الخسوف مع شرح سبب هاتين الظاهرتين.
2. يوضح بالرسم الكواكب الموجودة في المجموعة الشمسية وأبعادها عن الشمس ويذكر أسمائها .
3. يبين الاتجاهات أثناء الليل بواسطة النجوم .
4. يميز بين النجوم و الكواكب و الأقمار.
5. يذكر (4) من المشكلات التي واجهت رواد الفضاء.
6. يفرق بين المحرك النفاث و المحرك الصاروخي.
7. يسرد تاريخ السفر للفضاء .
8. يذكر الأغراض المتعددة للأقمار الصناعية .
9. يقوم بزيارة لمركز القبة الفلكية ، السماوية، المرصد.
10. يذكر أهم الأحداث في عالم الفضاء.
11. يزور أحد مواقع الانترنت التي تتحدث عن الفضاء.

## شارة هاوي الثقافة الرقمية



لكي يتحصل الكشاف المتقدم  
على شارة هاوي الثقافة الرقمية  
عليه أن يجتاز ما يلي :

1. يجيد استخدام أحد برامج التصميم التي تفيد فرقته.
2. يصمم أحد الملفات التي تفيد وحدته الكشفية باستخدام لغة البرمجة التي يجيدها « سجل الميزانية » أو « سجل تقدم الأعضاء ».
3. يشرح الأجزاء الداخلية للجهاز مع إمكانية إضافة أجزاء أو استبدال أجزاء قالفة.
4. يجيد التعامل مع أجهزة المدخلات والمخرجات الإضافية (الماسح الضوئي/الأجهزة الصوتية/كاميرات التصوير/الطابعة).
5. يشارك في دورة تدريبية متقدمة في برامج الكمبيوتر.
6. يساهم في تدريب كشاف أو أكثر في مجال الحاسب الآلي.
7. يجيد التعامل مع الشبكة الدولية INTERNET (البحث - استخدام البريد الإلكتروني) والدخول على مواقع كشفية لاستخراج معلومات وتخزينها على الحاسب وطباعتها إن أمكن.
8. يستطيع تنزيل أنظمة تشغيل على الجهاز (Windows - Mac).
9. يشرح قوانين الحماية الفكرية في مجال الحاسب الآلي واستخدامات الإنترنت.

- صانع نماذج بحرية
- المجدف
- المنزلق على الماء
- ملاح بحري
- قائد زورق آلي
- الغواص
- هاوى مهن بحرية
- قائد الشراع
- هاوى الثقافة الرقمية
- ملاح نهري

المجديف



## شارة صانع نماذج بحرية



لكي يتحصل الكشاف المتقدم  
على شارة صانع نماذج بحرية  
عليه أن يجتاز ما يلي :

1. يعد نموذجاً بحرياً مبسطاً آخر حسب رغبته ( صارى إشارة -  
فنار الميناء المحلى - كوبرى على نهر ..... إلخ )
2. يعد نموذجاً دقيقاً لإحدى العائمات الشراعية المستعملة فى  
البيئة المحلية أو نموذج لنش أو عائمة .
3. يعد نموذجاً لسفينة شراعية من القرون الوسطى أو نموذج دقيق  
لسفينة حربية أو تجارية.
4. يعرف الأنواع المختلفة للأخشاب وكيفية تجهيزها واستعمالها  
لصنع النماذج.
5. يلم بأنواع الدهانات المختلفة وطرق استخدامها عملياً.
6. يميز أنواع السفن والقوارب المختلفة .
7. يحتفظ بمجموعة صور ( لقوارب وسفن وعائمات بحرية ....  
إلخ ) لا تقل عن ثلاثين صورة مع بيان أسمائها كلما أمكن  
ذلك.

## شارة هاوي مهن بحرية



لكي يتحصل الكشاف المتقدم  
على شارة هاوي مهن بحرية  
عليه أن يجتاز ما يلي :

1. يجيد العقد البحرية وعمل تكاية من الحبال وإجادة مسميات واستعمالات أجزاء الأرملة .
2. يجيد إعداد سطح للدهان عن طريق الرش وإعداد وسحب المعجون والصنفرة واستخدام الفرش وصيانتها.
3. يعرف الرسم الهندسي للقارب مع عمل نموذج يطفو لقارب شراعى طوله لا يقل عن 40 سم ووضع تصميم لقارب لا يقل عن 2 متر وتنفيذ صنعه بجميع مستلزماته وطلائه وتجربته مستعملا معدات أولية تتحمل 4 أفراد .
4. يعرف طرق سحب وإنزال القوارب من وإلى الماء .
5. يعرف الأجزاء المختلفة لمحرك اللنشات البحرية ونظرية الاحتراق الداخلى .
6. يلم بالحركة الميكانيكية لعجلة القيادة وإتصالها بالدفة وكيفية إصلاح العطب بها .
7. يعرف أشكال الفرش وأنواع البويات المختلفة والمعجون مع إعداد قارب للدهان .



## شارة المنزلق على الماء



لكي يتحصل الكشاف المتقدم  
على شارة المنزلق على الماء  
عليه أن يجتاز ما يلي :

1. يجيد السباحة لمسافة 300 متر على الأقل.
2. يعرف كيفية إرتداء الزحافات في الماء.
3. يحفظ إتزانة علي لوحة الانزلاق.
4. ينزلق خلف زورق صغير مسافة 2 كيلو متر .
5. يدرب أحد المبتدئين على الانزلاق .

المتقدم



أفق واسع

## شارة الغواص



لكي يتحصل الكشاف المتقدم  
على شارة الغواص عليه أن  
يجتاز ما يلي:

1. يجيد تجهيز الكشاف طيباً لعملية الغطس تحت الماء وإجراء الكشف المبدئي له .
2. يحصل على شارة سباح .
3. يحصل على شارة منقذ .
4. يتمرن على الغوص تحت الماء في عمق مناسب .
5. يشرح الملابس وأجهزة الغوص مع مساعدة فرد أو مجموعة وهي ترتدي الملابس والأجهزة .

المتقدم



أفق واسع

## شارةالمجدف



لكي يتحصل الكشاف المتقدم  
على شارة المجدف عليه أن  
يجتاز ما يلي :

1. يجيد السباحة .
2. يدير قارباً صغيراً على أن تكون الإدارة  
تبعاً لأوامر تلقى عليه بحيث التجديف للأمام - التجديف  
للخلف - الدوران - الرسو على عوامة ورصيف - السرعة -  
الوقوف - التحية .
3. يجدف رفقة جماعة لقارب بأكثر من مجدافين .
4. يساهم في التجديف مع شخص متمرن في قارب لمسافة  
400متر .
5. يستخدم الطريقة الصحيحة لشحن قارب بالأدوات والأشخاص  
شحناً كاملاً .
6. يجيد إرسال حبلًا من قارب لمسافة (10) أمتار إلى الشاطئ  
أورصيف .
7. يذكر القوانين الصحيحة لاستعمال قوارب التجديف .
8. يوضح المواد اللازمة من قانون منع المصادمة .
9. يجيد استعمال حزام النجاة.

## شارة قائد شرع



لكي يتحصل الكشاف المتقدم  
على شارة قائد الشرع عليه  
أن يجتاز ما يلي :

1. يحصل على شارة مجدف .
2. يعرف المسميات البحرية للأجزاء الرئيسية للقارب الشراعى.
3. يجهز قارباً شراعياً متوسطاً (15 قدماً) وإعداده للسير وذلك بتركيب الصاري والشرع والدفة .
4. يقود قارباً شراعياً متوسطاً (15 قدماً) ذا شراعين وعمل المناورات المختلفة به والرسو على عوامة ورصيف .
5. يعرف المواد اللازمة من قانون منع التصادم .

المتقدم



أفق واسع

## شارة قائد زورق آلى



لكي يتحصل الكشاف المتقدم  
على شارة قائد زورق آلى عليه  
أن يجتاز ما يلي:

1. يجيد السباحة و الإنقاذ ..
2. يعرف أنواع المخاطيف.
3. يجيد قيادة الزورق من خلال الخروج والدخول من وإلى الرصيف فقط.
4. يقود نوعين من القوارب الشراعية (ذات الشراعين) وعمل المناورات المختلفة بهما والرسو على عوامة ورصيف وبجوار عائمة أخرى حرة الحركة.
5. يعرف مبادئ الملاحة الساحلية واستعمال الخريطة بحيث يمكنه تحديد خط السير وموقع القارب فى أى لحظة على الخريطة.
6. يعرف الاحتياطات عند حدوث نوات مفاجئة .
7. يقود رحلة بحرية لمسافة لا تقل عن 15 كيلو متراً .
8. يعرف سحب وإنزال القارب من وإلى الماء .



## شارة ملاح نهري



لكي يتحصل الكشاف المتقدم  
على شارة ملاح نهري عليه أن  
يجتاز ما يلي :

1. يحصل على شارة مجدف .
2. يحصل على شارة قائد شراع.
3. يذكر قواعد الملاحة النهرية بجوار الشاطئ والجزر وبجوار فتحات السدود والكبارى .
4. يعرف نظرية الأهوسة وتصميم بنائها وطريقة عبورها نظرياً.
5. يوضح الإحتياجات الصحية الواجب إتباعها على العائمات النهرية وقواعد الأمن الواجب مراعاتها .
6. يقوم برحلة ليوم واحد على قارب تجديف لمسافة 5 كيلو مترات ذهاباً وإياباً أو قارب شراعى لمسافة 20 كيلو متراً ذهاباً وإياباً وإعداد القارب لها .
7. يجيد استعمال الإشارات البحرية بأنواعها .



## شارة ملاح بحري



لكي يتحصل الكشاف المتقدم  
على شارة ملاح بحري عليه  
أن يجتاز ما يلي :

1. يحصل على شارة مجدف .
2. يحصل على شارة قائد شراع .
3. يذكر إشارات التخاطب الدولية .
4. يجمع صوراً لبعض السواحل الموجودة في بلاده.
5. يوضح مبادئ قانون منع المصادمات.
6. يعرف مبادئ إشارات التخاطب الدولية بالعلم الواحد .
7. يعرف الأماكن الصالحة للملاحة في السواحل القريبة لمسافة 30 كيلو مترا .
8. يقوم برحلة بحرية لليوم الواحد بقارب شراعى لمسافة 15 كيلو مترا ذهاباً وإياباً وإعداد القارب لها.
9. يجيد استعمال الإشارات البحرية بأنواعها .



مجموعات  
الشارع  
الشارع



## شارة الراصد الجوي



لكي يتحصل الكشاف المتقدم  
على شارة الراصد الجوي عليه  
أن يجتاز ما يلي:

1. يعرف كيفية تحديد الرياح.
2. يقيس درجة الحرارة .
3. يميز أنواع الطائرات وأنواع الذبول والأجنحة.
4. يزور مطار وكتابة تقرير عن الزيارة .
5. يعمل لوحة عن أنواع السحب وتميزها من الأرض
6. يعمل لوحة عن أنواع الطائرات المختلفة (مدينة / حربية /  
شراعى).

المتقدم



أفق واسع

## شارة هاوي الثقافة الجوية



لكي يتحصل الكشاف المتقدم  
على شارة هاوي الثقافة الجوية  
عليه أن يجتاز ما يلي :

1. يذكر أنواع إشارات المورس الضوئية.
2. يذكر أنواع الطائرات وأوضاع الأجنحة
3. يوضح نظرية الطيران
4. يطبق نظرية الطيران مع فرقته .
5. يزور برج المراقبة وكتابة تقرير عن مهام كل فرد في البرج.
6. يعرف أطقم الطائرة ومعلومات عن وظيفة كل واحد.

المتقدم



أفق واسع

## شارة هاوي نماذج الطائرات



لكي يتحصل الکشاف المتقدم  
على شارة هاوي نماذج الطائرات  
عليه أن يجتاز ما يلي:

1. يستطيع صناعة الأجزاء الرئيسية للطائرة باستعمال أدوات النجارة.
2. يجيد ترجمة الرسومات الميكانيكية إلى النموذج الفعلي.
3. يجيد تركيب أجزاء النماذج الرئيسية للطائرة ذات المحرك.
4. يجيد توجيه النموذج بالاسلكي .
5. يعيد ترميم الأجزاء الخاصة بالطائرات اللاسلكي .
6. يبتكر رسومات خاصة بنموذج طائرة لاسلكي.
7. يعمل نموذج طائرة لاسلكي صغير.
8. يشرح كيف تطير الطائرة بدون لاسلكي .
9. يعمل تصميمًا مبتكرًا من الطائرات الورقية والخشبية وتنفيذها.
10. يطير طائرة بدون لاسلكي .
11. يشارك في مسابقة للطائرة السلكية واللاسلكية.

## شارة هاوي الطيران الشراعي



لكي يتحصل الكشاف المتقدم  
على شارة هاوي الطيران الشراعي  
عليه أن يجتاز ما يلي:

1. يعمل مجسماً لطائرة شراعية .
2. يعمل لوحة عن التيارات الهوائية  
والسحب بأنواعها المؤثرة فى الطيران الشراعى.
3. يجيد تقدير ارتفاع وسرعة الطائرات الشراعية بالعين المجردة.
4. يعمل لوحة عن القواعد الخاصة بالطيران الشراعى .
5. يعمل لوحة عن تنظيم القواعد الخاصة بالهبوط والصعود للطيران  
الشراعى .
6. يعرف إشارات الإغاثة الصوتية والمرئية والمسموعة.
7. يعمل مجسماً للمطار الشراعى والفرق بينه والمطار المدنى  
والحربى .
8. يعرف كيفية وضع برنامج خاص بالطيران الشراعى .
9. يحصل على شهادة الطيران الشراعى باحدى الفئات (أ-ب-ج-د).
10. يعرف كيفية الإنقاذ السريعة لحوادث الطائرات.



## شارة هاوي القفز بالمظلات

لكي يتحصل الكشاف المتقدم  
على شارة هاوي القفز بالمظلات  
عليه أن يجتاز ما يلي:



1. يعرف الاشتراطات الخاصة بالقفز بالمظلات (الطبية، البدنية ... إلخ).
2. يعرف أماكن القفز بالمظلات بكافة الأنواع.
3. يجتاز الشروط والتدريبات الأرضية الخاصة بالمظلات في مركز متخصص (تتضمن التدريبات معلومات خاصة بالرياضة - تدريبات بدائية ... إلخ).
4. يعرف أنواع القفز بالمظلات وأنواع المظلات والتفريق بينها.
5. يستطيع تمييز المعالم الأرضية على الخرائط.
6. يستطيع تمييز وسائل الخداع البصري في الجو.
7. يلم بالأرصاد الجوية وسرعته الرياح.
8. يعمل قفزة بالمظلة على الأقل بأي نوع من الأنواع المختلفة المتاحة.

- مصمم الجرافيك
- المصور
- المنشد
- الموسيقي
- الخطاط
- الرسام
- الممثل
- هاوى الأشغال الفنية

جميع  
الشارات  
التي  
تحتوي



## شارة الرسام



لكي يتحصل الكشاف المتقدم  
على شارة الرسام عليه أن  
يجتاز ما يلي :

1. يجيد الرسم باستعمال القلم والفرشاة والألوان مع مراعاة النسب الصحيحة للأشياء.
2. يذكر (3) من أشهر الرسامين العرب وبعض أعمالهم.
3. يجيد المجموعات التالية:
  - الرسم والتلوين على الزجاج والقماش .
  - الزخرفة وعمل نماذج لبعض الأوراق لتزيين الحوائط .
  - الحفر على الخشب والصابون .
4. يتقن تركيب الألوان .
5. يزين نادى فرقته مستخدماً خامات البيئة .
6. يذكر سيرة ذاتية لأحد الفنانين المعاصرين .
7. ينظم معرضاً لرسومه .

## شارة مصمم الجرافيك

لكي يتحصل الكشاف المتقدم  
على شارة مصمم الجرافيك عليه  
أن يجتاز ما يلي :



1. يصمم إحدى البطاقات الخاصة بدعوة للأنشطة أو التهنئة .
2. يصمم نشرة حول أنشطة فرقته أو الكشفية.
3. يعالج إحدى الصور باستخدام برامج التصميم بحيث يغير في شكلها.
4. يصمم رمزاً لفرقته باستخدام أحد برامج التصميم.
5. يشرح الفرق بين البرامج المختلفة المستخدمة في مجال تصميمات الجرافيك
6. يشرح بعض المصطلحات المستخدمة في هذا المجال (فصل الألوان، ألوان الطباعة أو الشاشة، وحدة قياس نقاء الصورة ... إلخ)
7. يقوم بتصميم ملصق إعلامي أو غلاف مجلة لنشاط فرقته
8. يشرح طريقة الطباعة «أوفست»
9. يتقن استخدام برنامج لتصميم الجرافيك ويدرب زملاءه على استخدامه.

## شارة المصور



لكي يتحصل الكشاف المتقدم  
على شارة المصور عليه أن  
يجتاز ما يلي:

1. يذكر نبذة عن التصوير ونظريته.
2. يتعرف على محتويات غرفة التحميص واستعمالاتها.
3. يذكر أنواع الكاميرات .
4. يقوم بتصوير 3 مناسبات لفرقة .
5. يوضح كيفية:
  - اختيار الصورة بدقة.
  - تعديل الصورة على الكاميرا.
6. يذكر كيفية وأوقات استخدام الفلاش أثناء التصوير .
7. يلتقط (30) صورة لأحسن الأنشطة الكشفية بحرفية .



## شارة الممثل



لكي يتحصل الكشاف المتقدم  
على شارة الممثل عليه  
أن يجتاز ما يلي :

1. يؤدي 3 من المشاهد التمثيلية الهادفة (كوميديّة / تراجميّة / واقعيّة) .
2. يشارك في تمثيل مسرحية مع أعضاء طليعته أو فرقته .
3. يشارك في عضوية فريق التمثيل بوحدة أو إحدى الهيئات .
4. يشارك بانتظام في أداء إسكتشات وتمثيليات هادفة خلال حفلات السمر ومخيمات الفرقة .
5. يكتب سيرة ذاتية عن أحد الممثلين الرواد .

المتقدم



أفق واسع



## شارة المنشد



لكي يتحصل الكشاف المتقدم  
على شارة المنشد عليه  
أن يجتاز ما يلي :

1. يشارك فرقة الإنشاد بالمدرسة في إحياء حفلتين من الحفلات المختلفة (لأولياء الأمور / التلاميذ )
2. يدرّب أعضاء فرقته على أداء (3) أناشيد جماعية .
3. يدرّب 2 من زملائه على أداء أناشيد (2) بصورة منفردة .
4. يشارك مع أفراد فرقته في إعداد وتنظيم وإحياء احتفال بإحدى المناسبات الدينية أو الوطنية أو الاجتماعية مع دعوة أولياء الأمور.

المتقدم



أفق واسع

## شارة الموسيقى



لكي يتحصل الكشاف المتقدم  
على شارة الموسيقى عليه  
أن يجتاز ما يلي :

1. يعرف نبذة عن تاريخ الموسيقى .
2. يذكر بعض الموسيقيين العرب .
3. يذكر أنواع الآلات الموسيقية مع شرح إحداها .
4. يجيد العزف على إحدى الآلات.
5. يعمل آلة موسيقية من المواد المتوفرة في بيئته .
6. يلحن أحد الأناشيد الكشفية .

المتقدم



أفـق واسـع

## شارة هاوي الأشغال الفنية



لكي يتحصل الكشاف المتقدم  
على شارة هاوي الأشغال الفنية  
عليه أن يجتاز ما يلي :

1. يشارك في ورشة عمل فنية .
2. يعرف تركيب الألوان وتكوين ألوان أخرى جديدة.
3. يعرف كيفية تكبير وتصغير الرسومات .
4. يمارس الرسم والحرق على الخشب.
5. يعرف كيفية الرسم على الزجاج وتنسيق الألوان .
6. يستخدم خامات البيئة في عمل لوحات فنية.
7. يذكر كيفية الاستفادة من الأشياء المستهلكة في المنزل في أعمال فنية.
8. ينتج أشكالا فنية (عجينة السيراميك....).



- شارة البناء
- شارة الحائك
- شارة الدهان
- شارة السباك
- شارة الكهرباء
- شارة الميكانيكى
- شارة النجار
- شارة الأشغال اليدوية

مجموعه  
الشارات  
المهمه



## شارة البناء

لكي يتحصل الكشاف المتقدم  
على شارة البناء عليه أن  
يجتاز ما يلي :



1. يعرف أهم المصطلحات المستخدمة في أعمال البناء والبياض.
2. يحدد (6) من المواد المستخدمة في أعمال البناء والبياض.
3. يحدد ويشرح خطوات عملية البناء.
4. يحدد ويشرح خطوات التبييض.
5. يقوم بتجهيز بعض مواد بناء .
6. ينجز مجسما صغيرا لفرن طبخ من بنائه الخاص .

المتقدم



أفـق واسع

## شارة الحائك



لكي يتحصل الكشاف المتقدم  
على شارة الحائك عليه أن  
يجتاز ما يلي :

1. يذكر الأدوات المستعملة في الخياطة.
2. يذكر بعض أنواع الأقمشة ويستطيع أن يميز بينها.
3. يجيد عمل عروة.
4. يحسن أخذ المقاسات وقص بعض المقاسات.
5. يشرح كيفية استخدام الماكينة.
6. يستطيع أن يقوم بكي الملابس.
7. يعمل نموذجاً توضيحياً لأنواع الغرز.

المتقدم





## شارة الدهان



لكي يتحصل الكشاف المتقدم  
على شارة الدهان عليه  
أن يجتاز ما يلي :

1. يشرح طريقة تجهيز أماكن الدهان.
2. يتعرف على كيفية صيانة العدد والأدوات المستخدمة في أعمال الدهانات.
3. يدهن باباً أو نافذة بالزيت أو الدهان .
4. يحدد تطور عملية الدهانات .
5. يجيد عمل المعجون اللازم على المسطحات الخشبية مع معرفة أنواع الدهانات.

المتقدم



أفـق واسـع

## شارة السباك



لكي يتحصل الكشاف المتقدم  
على شارة السباك عليه أن  
يجتاز ما يلي :

1. يجيد الاستعمال الصحيح للأدوات والأجهزة الصحية.
2. يجيد إصلاح ( أعطال صنبور المياه- أعطال صندوق الطرد).
3. يحدد فوائد كل من ( صندوق الطرد- عمود المحفظ ).
4. يذكر مجموعة من قطع الغيار المستخدمة في السبابة واستخدمات وفوائد كل منها.

المتقدم



أفـق واسـع

## شارة الكهربائى



لكي يتحصل الكشاف المتقدم  
على شارة الكهربائى عليه  
أن يجتاز ما يلي:

1. يشرح الموصلات الكهربائية من حيث أنواعها وكيفية استخدامها.
2. يوضح أجزاء البطاريات السائلة وطريقة ملئها والعناية بها.
3. يعرف المصطلحات الآتية (الفولت- الأمبير- الاوم- الوات).
4. يقوم بتوصيل مصباح عادى بمفتاح ورسم خريطة للتوصيل على التوازي وأخرى على التوالي.
5. يذكر بعض الأمثلة للأحمال المنزلية ( المكيف- المكواة الكهربائية- مجفف الشعر).
6. يتعرف على تطوير مصادر توليد الكهرباء.
7. يذكر أهم مصطلحات مولدات الكهرباء.
8. يعمل لوحة لأنواع الأسلاك.



## شارة الميكانيكى



لكي يتحصل الكشاف المتقدم  
على شارة الميكانيكى عليه  
أن يجتاز ما يلي :

1. يزور ورشة لمشاهدة المثقاب البسيط والمخرطة العادية وآلة قص بقصد معرفة كل منها.
2. يذكر الأنواع المختلفة للوقود : الصلب والسائل (الفحم الحجري – النباتي والكحول والمازوت والسولار ) واستخداماتها.
3. يجيد استخدام (2) من أدوات القياس و(2) من المعدات
4. يعد قائمة بمحتويات صندوق أدوات سائق سيارة.
5. يزور ورشة سيارات ويقدم تقريراً عما شاهده .
6. يعمل تقسيمة محرك سيارة بنزين.
7. يعاون في فك وتركيب إطار سيارة بعد إصلاح ثقب به.
8. يشرح الدورة الثنائية بالنسبة للدراجة البخارية.

## شارة النجار



لكي يتحصل الكشاف المتقدم  
على شارة النجار عليه أن يجتاز  
ما يلي :

1. يجيد تركيب الفارة (آلة الحف اليدوية) وصيانتها.
2. يجيد شحذ أدوات النجارة .
3. يعرف الأسس الصحيحة لأشغال النجارة لعمليات شق وقطع الأشجار.
4. يجيد الأعمال المختلفة في استخدام الخشب من شق ونشر ونقر مسح.
5. يعمل رفاً بسيطاً أو إطار صورة.
6. يجيد استخدام منشار الاركت.
7. يذكر قواعد السلامة في ورشة النجارة .



## شارة هاوي الأشغال اليدوية



لكي يتحصل الكشاف المتقدم  
على شارة هاوي الأشغال اليدوية  
عليه أن يجتاز ما يلي :

1. يذكر بعض الخامات المستخدمة في الأشغال اليدوية ومصادرها وكيفية إعدادها.
2. يذكر ( 3 ) أنواع من الخشب المتوفر في بيئته ويحدد بعض الأغراض التي تستخدم فيها .
3. يستخدم خامات البيئة في تصنيع نماذج مقاعد وأوتاد
4. يصب القوالب ( الأواني الفخارية - نماذج بالطين أو البلاستيك).
5. يشارك في ورش عمل فنية.

المتقدم





## المتقدم



أفق واسع



2020

